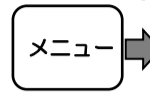
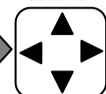


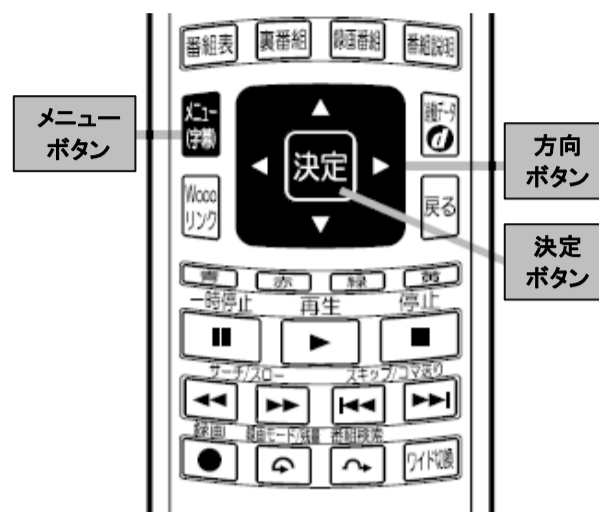
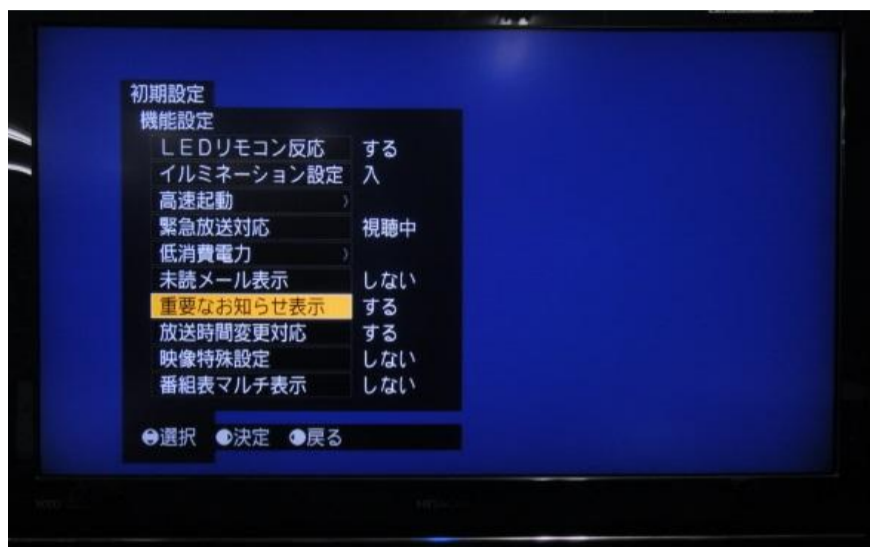
『重要なお知らせ表示』設定機能追加



《機能設定メニュー画面》

メニュー→初期設定→機能設定→[重要なお知らせ表示]

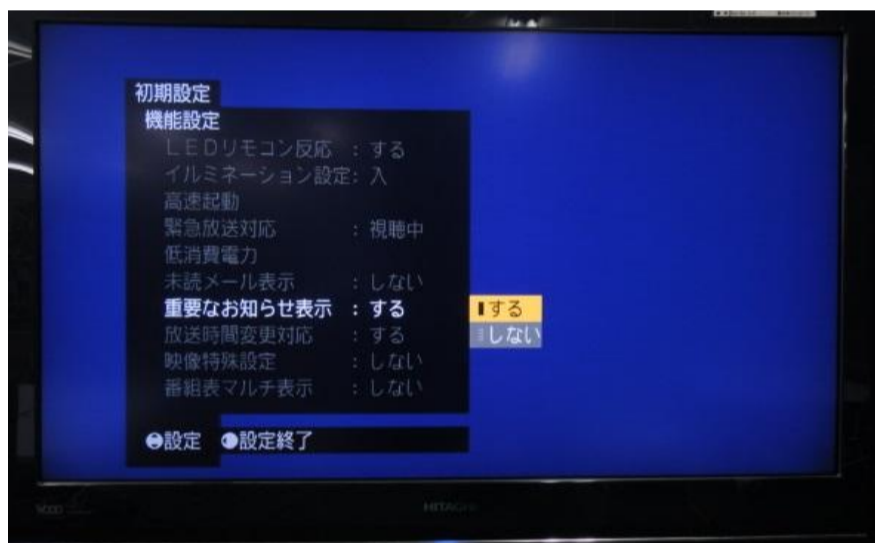
メニュー   : リモコンのメニューボタンを押し、方向ボタンで項目を選択する。

下記操作にて「重要なお知らせ表示」を「しない」に設定すると画面上の「重要なお知らせ」表示を消去出来ます。





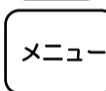
 **決定キー**  または  : リモコンの決定ボタンまたは右ボタンを押す。

《重要なお知らせ表示設定 選択画面》



「重要なお知らせ」アイコン表示 [する]:表示、[しない]:非表示

  **決定** : リモコンの方向ボタンで項目を選択し、決定ボタンを押す。

メニュー  : リモコンのメニューボタンを押してメニューを消す。