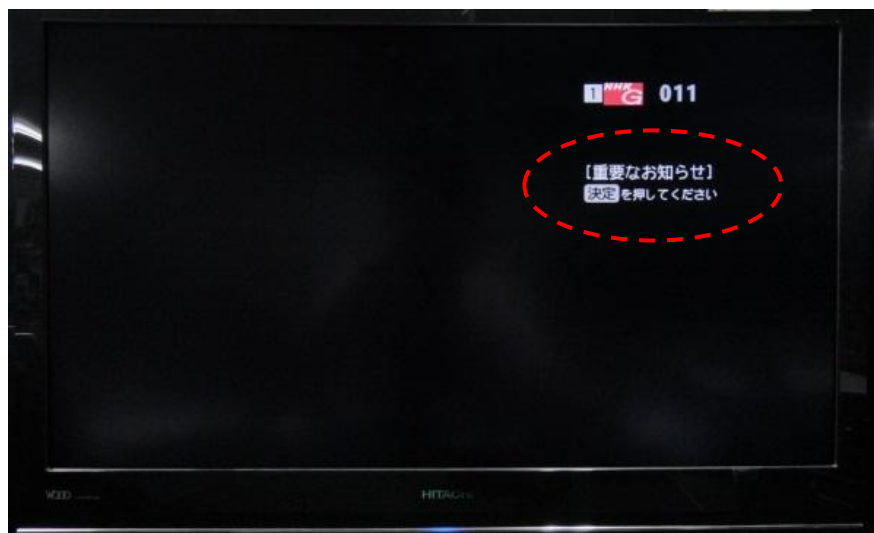
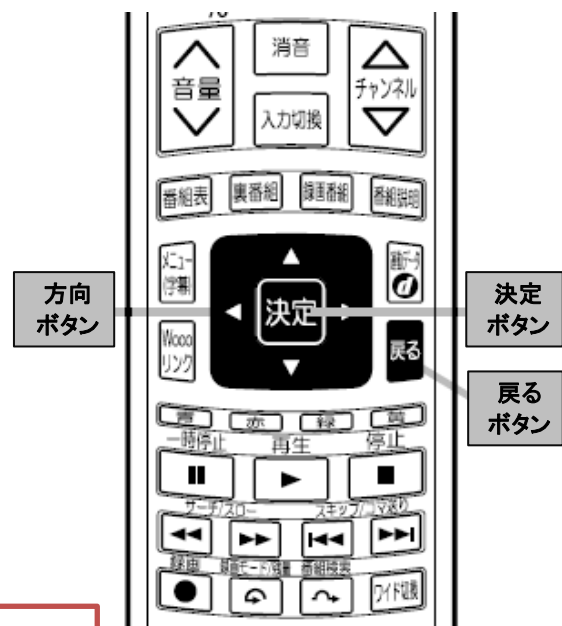


# 【重要なお知らせ】画面遷移

《CHパナー+「重要なお知らせ」アイコン表示》（6秒間表示）



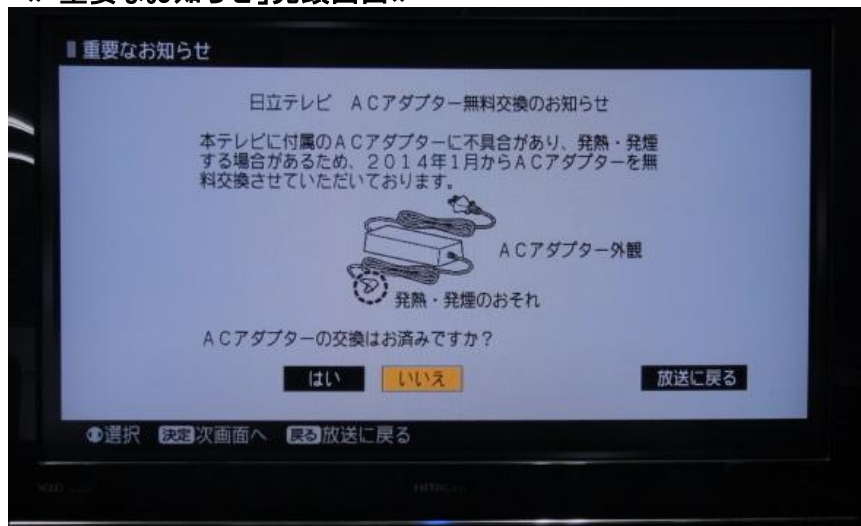
表示タイミング  
 ・ [画面表示] ボタン押下  
 ・ チャンネル選局  
 ・ 電源オン  
 ・ 入力切換



「重要なお知らせ」表示中に〈決定〉キー

決定 : リモコンの決定ボタンを押す。

《「重要なお知らせ」先頭画面》



「放送に戻る」を選択

◀ ▶ ➡ 決定 : リモコンの方向ボタンで選択し決定ボタンを押す。

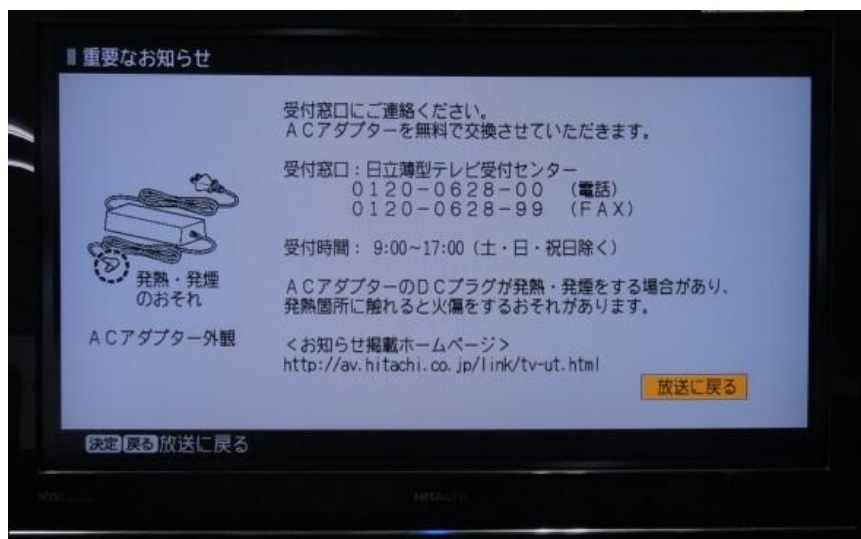
通常放送画面へ

タイムアウト: 3分

「いいえ」を選択

決定 : リモコンの決定ボタンを押す。

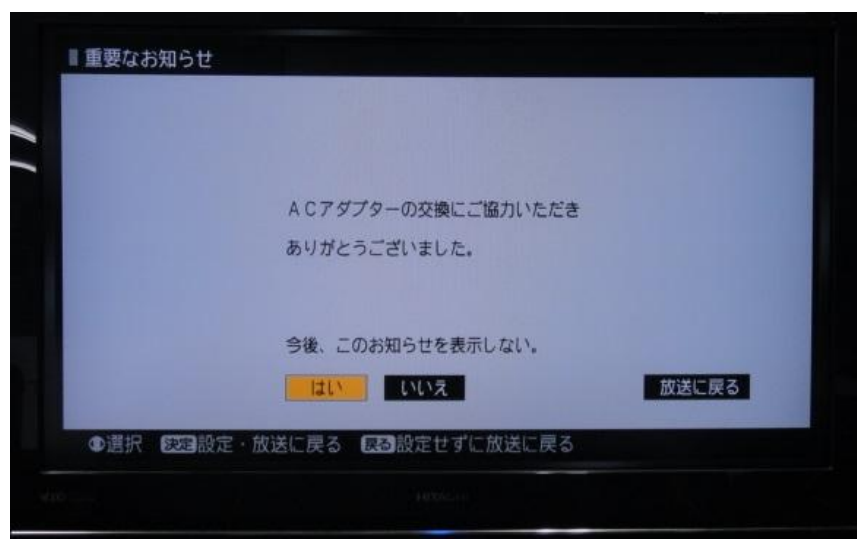
《連絡先情報表示画面》



「はい」を選択

◀ ▶ ➡ 決定 : リモコンの方向ボタンで選択し決定ボタンを押す。

《交換完了画面》



タイムアウト: 3分

タイムアウト: 3分

〈決定〉キー or 〈戻る〉キー

➡ 「重要なお知らせ」表示は消えない

決定 または 戻る : リモコンの決定または戻るボタンを押す。

通常放送画面へ

「はい」

決定 : リモコンの決定ボタンを押す。

「重要なお知らせ」表示が消える

「いいえ」「放送に戻る」  
〈戻る〉キー

➡ 「重要なお知らせ」表示は消えない

◀ ▶ ➡ 決定 または 戻る : リモコンの方向ボタンで選択し決定ボタンを押す。または戻るボタンを押す。